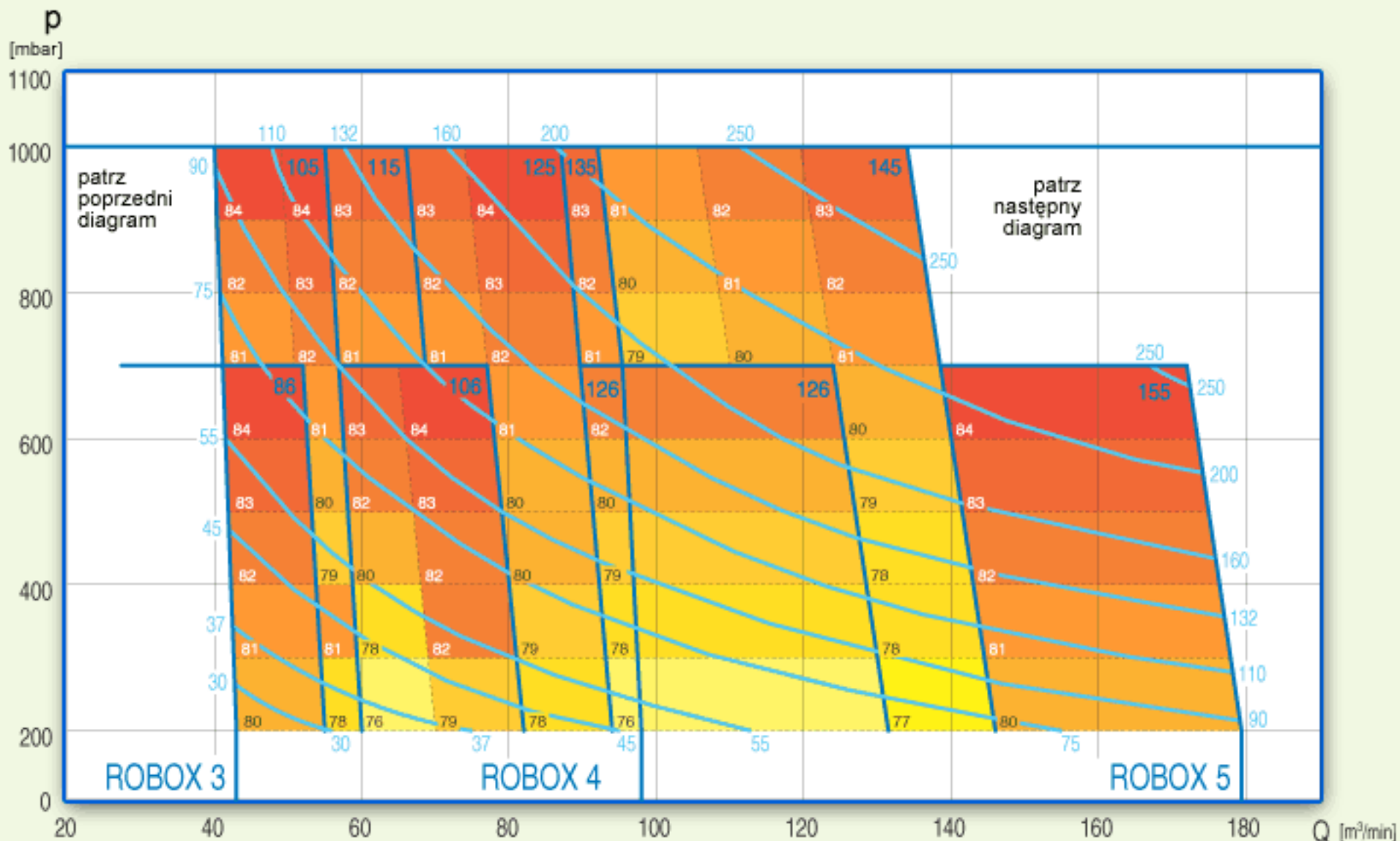



UWAGA:
wartość poziomu hałasu należy pomniejszyć o 6 dB


Moc silnika [kW], obliczona dla dmuchawy, przekładni pasowej i wyposażenia

Pole pracy dmuchawy

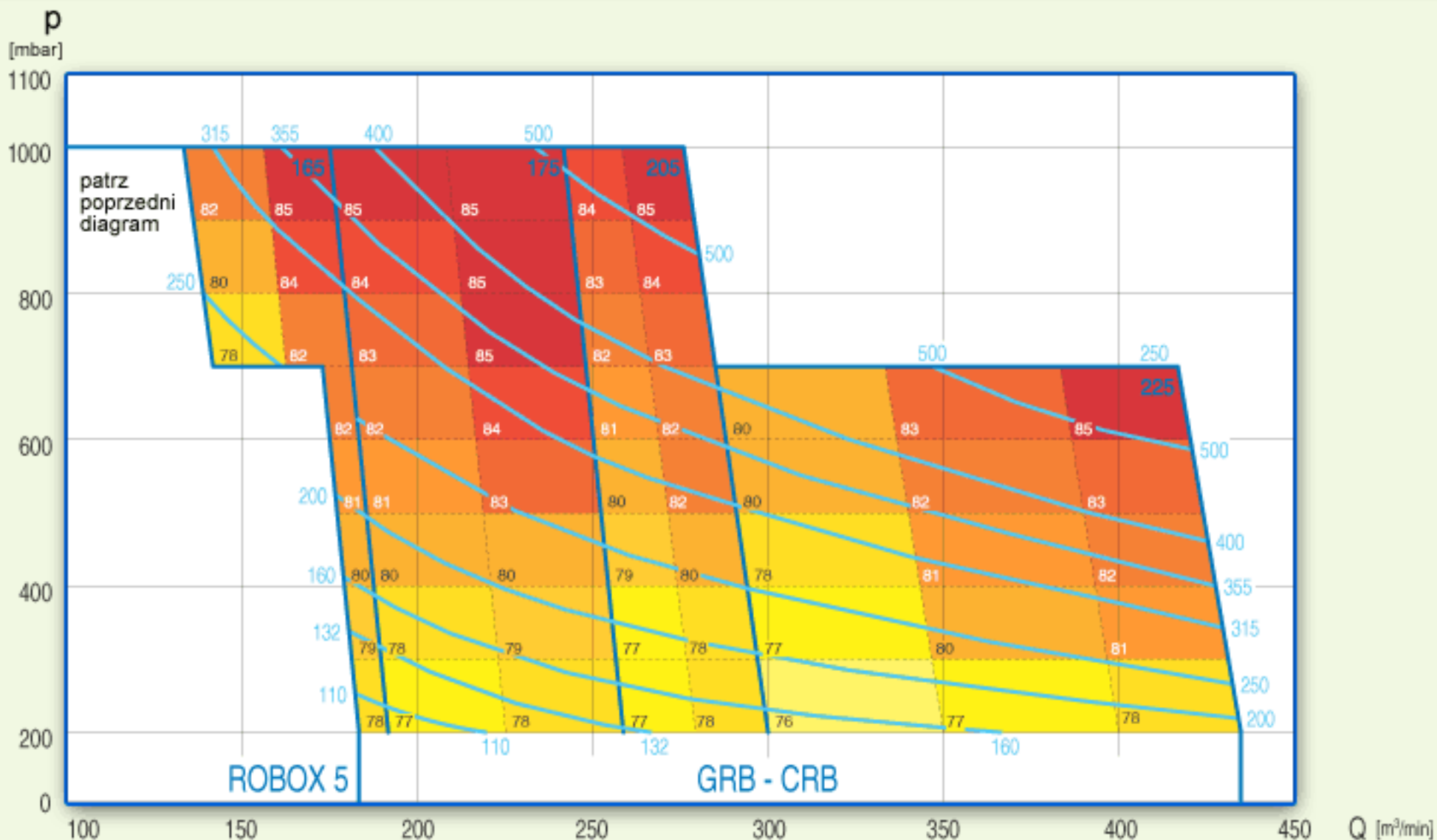
Poziom hałasu, mierzony w odległości 1 m od osłony dźwiękochłonnej wg ISO 3476 2dB(A)



 Moc silnika [kW], obliczona dla dmuchawy, przekładni pasowej i wyposażenia

 Pole pracy dmuchawy

75 76 77 78 79 80 81 82 83 84 85 Poziom hałasu, mierzony w odległości 1 m od osłony dźwiękochłonnej wg ISO 3476 2dB(A)



Moc silnika [kW], obliczona dla dmuchawy, przekładni pasowej i wyposażenia

Pole pracy dmuchawy

75 76 77 78 79 80 81 82 83 84 85 Poziom hałasu, mierzony w odległości 1 m od osłony dźwiękochłonnej wg ISO 3476 2dB(A)